



UNIVERSIDAD AUTÓNOMA DEL ESTADO DE HIDALGO
DIVISIÓN DE DOCENCIA
DIRECCIÓN DE SUPERACIÓN ACADÉMICA



Presentación

Nombre del material: Panel de control Windows 7

Autores: L.S.C. Luz Arely Monroy González
M.T.E. Arturo Ocampo López

Fecha de creación: 2011

Actualizó: L.C. Edgar Adrián Sánchez Soto

Fecha de actualización: Octubre del 2015





¿Qué es panel de control?

¿Qué recursos puedo administrar por medio de panel de control?



Figura 1: Signo de Interrogación



Dentro de la presente se describe que es panel de control y las secciones que tiene para administrar los diferentes recursos con el sistema operativo Windows 7, en un equipo de cómputo.

Palabras clave:

Panel de control, administrar recursos, Windows 7



- [Concepto](#)
- [Elementos del panel de control](#)
 - [Sistema y Seguridad](#)
 - [Redes e Internet](#)
 - [Hardware y Sonido](#)
 - [Programas](#)
 - [Cuentas de usuario y protección infantil](#)
 - [Apariencia y personalización](#)
 - [Reloj, idioma y región](#)
 - [Accesibilidad](#)
- [Conclusiones](#)
- [Referencias](#)

- **Panel de control** es la interfaz gráfica del sistema operativo Windows, que permite a los usuarios ver y realizar ajustes a los controles del sistema básico.

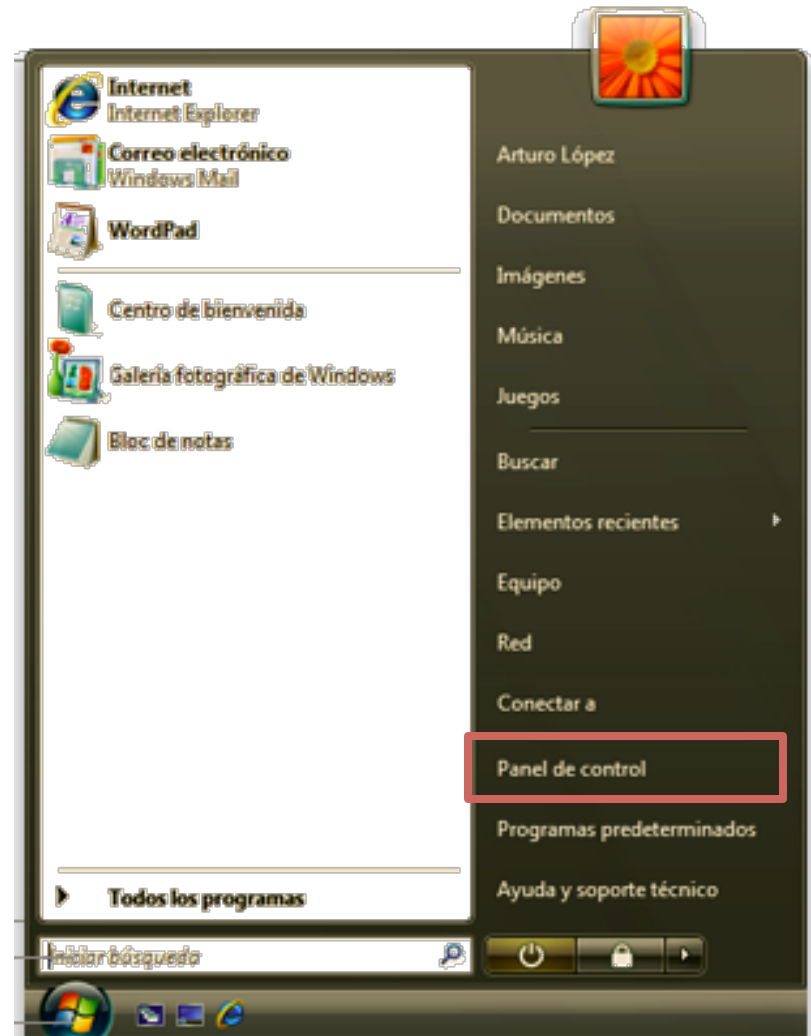


Figura 2: Panel de control





Elementos del panel de control

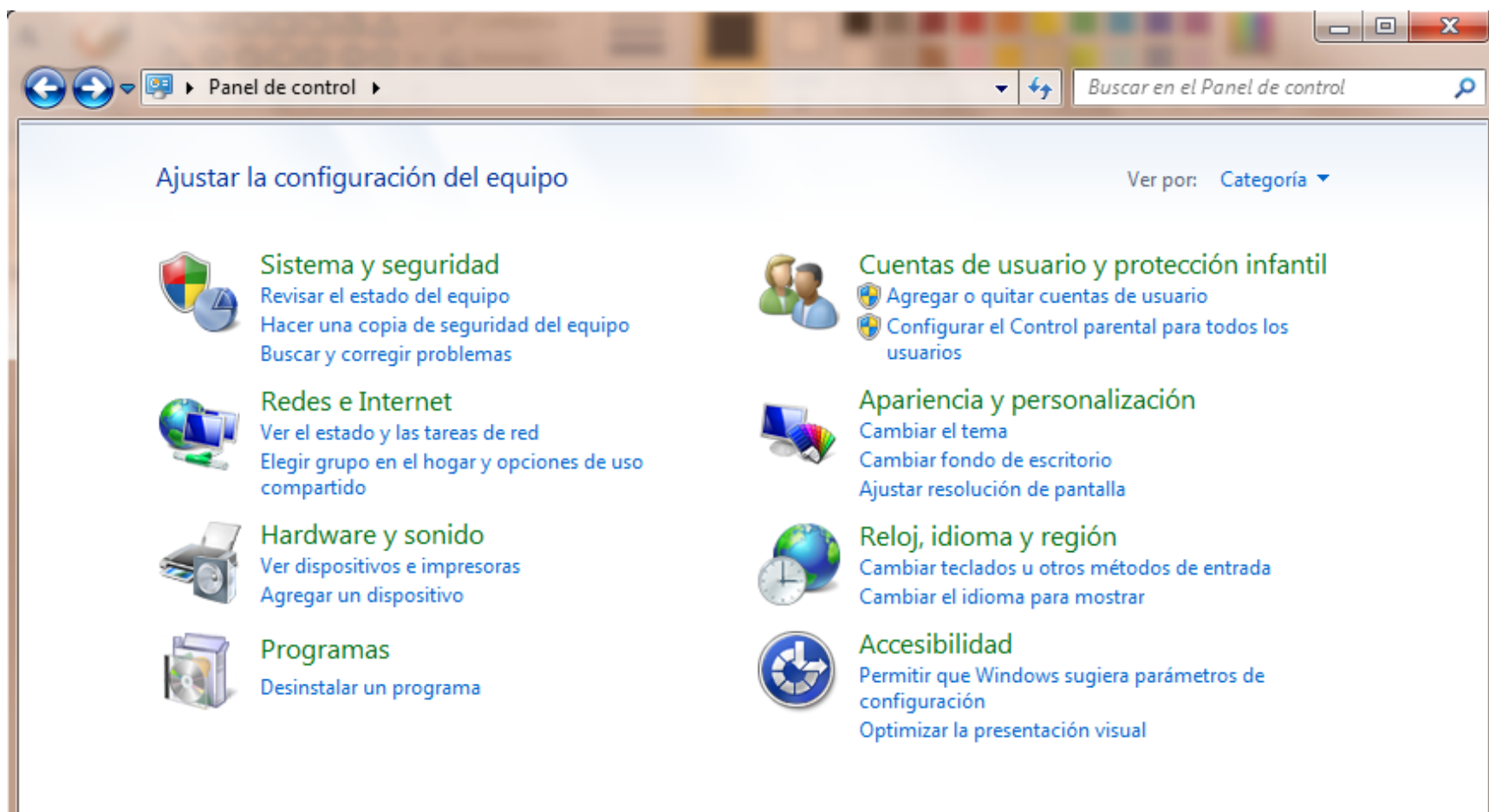


Figura 3: Menú del panel de control





Se encarga de cuidar que la información de la computadora no sea obtenida por hackers o software mal intencionado, pero también cuenta con las siguientes opciones:

Centro de actividades

Firewall de Windows

Sistema

Windows Update

Opciones de energía

Copia de seguridad y restauración

Herramientas de Administración



Actualizaciones o parches

Las actualizaciones importantes y de alta prioridad, son críticas para la seguridad y la confiabilidad del equipo, ofrecen la protección más reciente contra las actividades malintencionadas en línea. Ejemplo

Service Pack

Controladores

Actualizaciones de versión de alguna software de aplicación

Actualizaciones de seguridad (antivirus)





En esta sección, se puede configurar todo lo relacionado a redes y seguridad, por medio de la siguientes opciones:



- Centro de redes y recursos compartidos



- Grupo Hogar



- Opciones de Internet





Por medio de esta sección se pueden configurar varios dispositivos externos que se conectan a la computadora.

Si la computadora dispone de otros equipos de sonido adicionales, también se pueden administrar en esta sección.



Dispositivos e impresoras



Reproducción automática



Sonido



Opciones de energía



Pantalla





Esta sección permite agregar o quitar programas instalados en la computadora, por medio de la siguientes opciones:



Programas y características



Programas
predeterminadas




Java





Cuentas de usuario y Protección infantil

En esta sección, se pueden agregar, borrar o modificar las cuentas de los usuarios.



- Cuentas de usuario



- Protección infantil



- Administrador de credenciales



- Correo



Usuario Estándar

- Es la persona que utiliza el equipo de cómputo, sistema operativo, servicio o cualquier sistema informático pero tiene restricciones de uso.

Administrador de equipos

- Es la persona que determina los permisos de cada uno de los usuarios que utiliza la computadora, como: instalar software, descargar archivos, cambiar la configuración del sistema, etc.

Administrador de Red

- Es la persona que determina los espacios de comunicación, atiende sugerencias a tiempo y en forma, mantiene en buen estado el hardware y software del equipo de cómputo, ya que cuenta con los mayores privilegios de administración.





Apariencia y personalización

En este apartado se puede configurar el aspecto visual del entorno de Windows, utilizando las siguientes opciones:





El usuario puede utilizar esta sección para configurar la fecha, idioma y región del equipo de cómputo, usando las siguientes opciones.

Fecha
y Hora

Idioma

Región





Dentro de la sección accesibilidad, se pueden configurar las opciones para personas que tengan alguna capacidad diferente.

Centro de accesibilidad

Reconocimiento de voz





Presentación

Conclusión

Por medio del panel de control se pueden configurar y administrar los dispositivos externos, internos, así como el software o programas que requiera un equipo de cómputo.





Wikipedia. (Noviembre de 2013). *Panel de control*. Obtenido de Wikipedia: [http://es.wikipedia.org/wiki/Panel_de_control_\(Windows\)](http://es.wikipedia.org/wiki/Panel_de_control_(Windows))




Figura 4: Bibliografía



¡Muchas gracias!



Presentación



Material desarrollado en la
Dirección de Superación Académica



D. R. Sistema Ciencia Garza Educativa
Universidad Autónoma del Estado de Hidalgo
Abasolo No. 600, Colonia Centro, Pachuca de Soto, Hidalgo. C. P. 42000

“Se prohíbe la reproducción total o parcial de este documento por cualquier medio sin previo y expreso consentimiento por escrito de la UA EH”