



## Universidad Autónoma del Estado de Hidalgo

Instituto de Ciencias Básicas e Ingeniería  
Área Académica de Matemáticas y Física

Línea de investigación: Física Matemática

Programa educativo: Licenciatura en Matemáticas Aplicadas

Nombre de la asignatura: Ecuaciones Diferenciales Ordinarias

Tema: Modelos Matemáticos Compartamentales

Ciclo: Julio-Diciembre de 2005.

Profesor: Orlando Ávila-Pozos

Tema: Modelos Matemáticos Compartamentales

Abstract: In this work, the scheme to model the interaction between a *closed* population divided in two classes is presented. In particular, it is of interest to evaluate the behaviour of an epidemic disease in a very simple way.

Keywords: Epidemy, Compartmental Scheme, Reproductive Number.

Palabras clave: Epidemia, Esquema compartamental, Número Reproductivo de la Enfermedad.

Usar la herramienta matemática que permita modelar distintos aspectos de una enfermedad infecciosa (predicciones sobre epidemia, toma de decisiones sobre individuos a vacunarse, modelación de la epidemia, etc.)



D. Bernoulli (1760)



R. Malthus (1798)



R. Verhulst (1838)





$$\frac{dx}{dt} = \alpha x \quad (3)$$

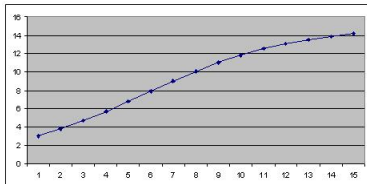
$$\frac{dx}{dt} = \alpha x \left(1 - \frac{x}{K}\right) \quad (4)$$

$$(5)$$

Con la condición inicial tenemos

$$x(t) = \frac{K}{1 + Ce^{-\alpha t}}$$

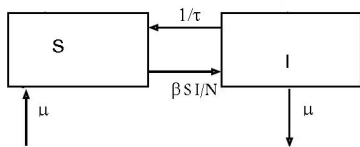
$$C = \frac{K - x_0}{x_0}$$



R. Ross (1903)

Kermack, McKendrick(1927)

Transmisión de una enfermedad: Susceptibles-Infectados



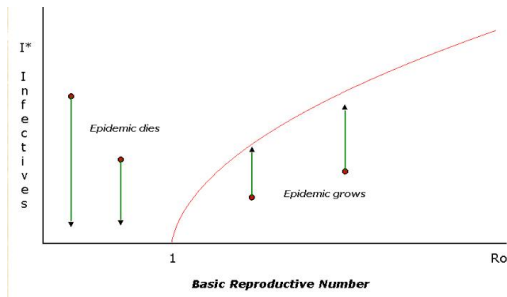
Supuestos:  $N = S + I$ , equilibrio demográfico.

$$\frac{dl}{dt} = \beta S \frac{I}{N} - \frac{I}{\tau} - \mu I = \beta(N - I) \frac{I}{N} - \left(\frac{1}{\tau} + \mu\right) I \quad (6)$$

$$= RI \left(1 - \frac{I}{K}\right) \quad (7)$$

$R_0 = \frac{\beta}{1 + \mu}$  No. repr. básico de la enfermedad [1], [2]

Si  $R_0 < 1$  entonces la enfermedad se extingue mientras que si  $R_0 > 1$  se obtiene un equilibrio endémico.





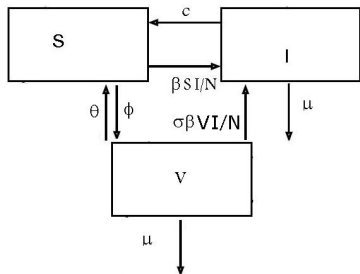
\*Lotka y Volterra (1925-6)

$$\frac{dx}{dt} = x(1 - ax - by) \quad (8)$$

$$\frac{dy}{dt} = y(cx - dy) \quad (9)$$

$a, b, c, d$  son positivos.

Hay 3 equilibrios, extinción, prevalencia de la presa y coexistencia  
(¿será estable?)



$0 < \sigma < 1$  Eficacia de la vacuna [3].

$$\frac{dI}{dt} = \beta S \frac{I}{N} + \sigma \beta V \frac{I}{N} - cI - \mu I \quad (10)$$

$$\frac{dV}{dt} = \phi S V - \theta V - \mu V - \sigma \beta V \frac{I}{N} \quad (11)$$

## Routh-Hurwicz




: En 2 dimensiones,  $\text{Tr}M < 0$  y  $\det M > 0$

$M$  es la matriz Jacobiana del sistema evaluada en el equilibrio.

- Las hipótesis que se impongan dan cuenta del tipo de modelo.
- La predicción de rebrotes de enfermedades no es sencilla.
- Es importante el sistema de información.
- El estudio serio de los modelos puede ser parte clave en las políticas nacionales de salud.



- Existen muchas preguntas abiertas en torno a la Epidemiología.

-  Castillo-Chávez, C., and Brauer, F.  
*Mathematical Models in Population Biology and Epidemiology.*  
Springer, New York, London, Tokyo, 2000.
-  Castillo-Chávez, C., F. Z., and Huang, W.  
*On the computation of  $R_0$  and its role on global stability.*  
IMA, Vol. 125, pp. 229-250, 2001.
-  Kribs Zaleta, C.  
*Introducción a los modelos epidemiológicos.*  
Notas de Curso en la UAEH, 2007.