UNIVERSIDAD AUTÓNOMA DEL ESTADO DE HIDALGO
DIVISIÓN DE DOCENCIA
DIRECCIÓN DE SUPERACIÓN ACADÉMICA

Presentación

Nombre del material: **Materiales didácticos**
Autor: Sandra Saraí Dimas Márquez
Fecha: Septiembre de 2014

Pregunta motivadora

- Enseñar a través de…

https://www.haikudeck.com/theatre--inspiration-presentation-3BWtVjTGjx

Resumen

Esta presentación contiene algunas generalidades del uso de materiales y recursos didácticos, como medios y herramientas para la enseñanza y el aprendizaje.

Palabras clave: Recursos, materiales, herramientas.

Índice

- Desarrollo de la actividad docente
- Materiales curriculares
- Características
- Algunos aspectos a considerar
- Principios teóricos para la elaboración de Materiales
- Tipos de Materiales
- Ejemplos de Materiales
- Recursos didácticos
- Ejemplos
- Conclusiones
- Referencias

Desarrollo de la actividad docente

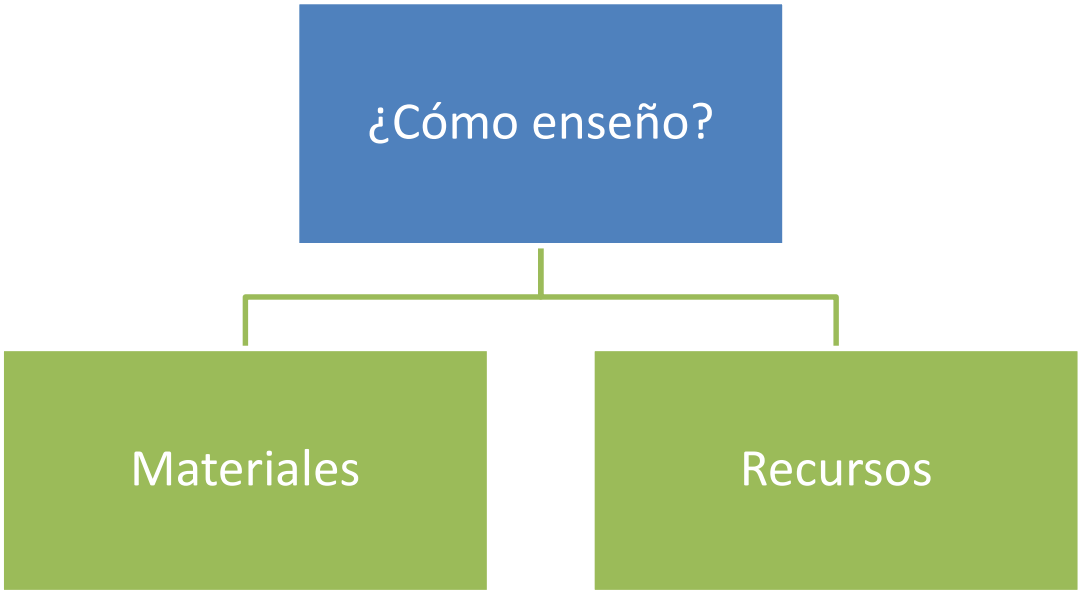

“Conjunto de medios, objetos y artefactos que son elaborados específicamente para facilitar el desarrollo de procesos educativos en las aulas”.

Presentación

Materiales curriculares

http://www.chemistrystudy.com/2015/04/ky-thuat-bao-che-thuoc-dat.html?m=1

Materiales curriculares de apoyo a la planificación, desarrollo y evaluación de la enseñanza, por lo general dirigidos al académico

Materiales curriculares de apoyo al aprendizaje de los estudiantes

http://bora.beepworld.pl/video.htm



http://comoacelerarelmetabolismo.com/wp-content/uploads/2013/03/

Se diseñan y se usan para cumplir funciones vinculadas el desarrollo práctico de los procesos de aprendizaje - enseñanza de un determinado programa o proyecto curricular.

Características

Se facilita y potencia el intercambio, distribución y elaboración de los materiales en las academias e instituciones.

Los materiales curriculares, para convertirse en un verdadero recurso de la enseñanza, deben posibilitar el aprendizaje de los diversos tipos de contenidos.

Los materiales curriculares aparecen como un instrumento imprescindible facilitador del proceso de revisión y modificación de los esquemas y para el establecimiento de relaciones referidas a conceptos, estrategias y actitudes.

Presentación

Algunos aspectos a considerar…

Se elaboran materiales diversificados territorialmente y adaptados a las características de sus usuarios y contextos.

Los medios y materiales pueden ser un pretexto para reorganizar y reformular los espacios y ambientes de aprendizaje de los centros escolares desde una perspectiva de colaboración.

https://plus.google.com/+Premiumbusinesswebesmarketing-online/about

Presentación

Principios teóricos para la elaboración de Materiales

- Deben surgir de las experiencias reales y prácticas de grupos de académicos.
- Representan una mejora y desarrollo profesional.
- Debieran ser elaborados bajo la filosofía, metas y procesos de la investigación-acción.
- Redactados de forma comprensible para sus destinatarios.
- Deben dar cuenta de las tres fases de enseñanza(diseño, desarrollo y evaluación)

Presentación

Principios teóricos para la elaboración de Materiales

Deben describir en términos de actividad académico lo que hay que hacer en el aula para desarrollar ciertos principios innovadores.

Deben contextualizar la experiencia que se comunica, pues la enseñanza es siempre un proceso contextual, condicionado por el marco socioambiental de los estudiantes, por las características y dinámicas del centro educativo, así como por el tipo de relaciones ocurridas entre los académicos y los estudiantes.

http://gotocon.com/dl/goto-aar-2012/slides/JohnCook_and_JohnDavies_and_LindaRising_HardThingsMadeEasyPart2.pdf

Presentación

Tipo de Materiales

- Visuales
- Impresos
- Electrónicos
- Auditivos
- Audiovisuales



http://www.darvision.com/ftp/Yeawon/Darim-image/image

http://www.synergie.it/netsupport-school/148/

Ejemplos de Materiales

Libros de texto	Libros monográficos	Colecciones
Proyectos	Materiales lúdicos	Registros sonoros
Imágenes	Videos	TIC

Recursos didácticos

Cualquier material que se utiliza con una finalidad educativa.

Permiten facilitar el desarrollo de actividades de formación.

http://oferia.pl/usluga/item512385-nowosc-angielski-korepetycje-wspomagane-komputerowo-warka-dojazd

Ejemplos Recursos Didácticos

Pizarrón

Hojas, colores, tijeras, etc.

Proyector multimedia

Rotafolios

Equipo de audio

Conclusiones

Tanto los materiales, como los recursos didácticos permiten facilitar los procesos de enseñanza y aprendizaje.

Son una útil herramienta para promover aprendizajes significativos.

Referencias

- UAEH (2007), Modelo Curricular Integral. Reforma Curricular 2007. México: UAEH

¡Muchas gracias!

Material desarrollado en la
Dirección de Superación Académica

D. R. Sistema Ciencia Garza Educativa
Universidad Autónoma del Estado de Hidalgo
Abasolo No. 600, Colonia Centro, Pachuca de Soto, Hidalgo. C. P. 42000

“Se prohíbe la reproducción total o parcial de este documento por cualquier medio sin previo y expreso consentimiento por escrito de la UAEH”