

Guía rápida OJS (Open Journal System)

“Tópicos de Investigación en Ciencias de la Tierra y Materiales”

AUTORES

Para enviar un artículo

Selecciona enviar artículo como se muestra en la siguiente imagen:



- A) Registrar o Iniciar sesión
- B) Leer la guía para autores y comprueba que cumples con los lineamientos y requerimientos establecidos

The screenshot shows the journal's submission page. At the top, there is a dark red header with the journal title and navigation links. Below the header, the page is divided into a main content area and a right sidebar. The main content area has a breadcrumb trail 'Inicio / Envíos'. A red box highlights a text box with instructions on registration and login. Another red box highlights a section titled 'Lista de comprobación para la preparación de envíos' (Checklist for article preparation), which includes three items with green checkmarks: a declaration of originality, the requirement to use the journal's archive, and a reference to the author's guide. Below this is a 'Declaración de privacidad' (Privacy declaration) section. The right sidebar shows the current issue number and a button to submit an article.

Tópicos de Investigación en Ciencias de la Tierra y Materiales

Actual Archivos Avisos Acerca de - Buscar

Inicio / Envíos

A) El registro y el inicio de sesión son necesarios para enviar elementos en línea y para comprobar el estado de los envíos recientes. [Ir a Iniciar sesión](#) a una cuenta existente o [Registrar](#) una nueva cuenta.

B) **Lista de comprobación para la preparación de envíos.**

Como parte del proceso de envío, los autores(as) están obligados a comprobar que su envío cumpla todos los elementos que se muestran a continuación. Se devolverán a los autores(as) aquellos envíos que no cumplan estas directrices.

- ✓ Declaro expresamente que el documento enviado no ha sido publicado parcial o totalmente en cualquier otra revista (o se ha proporcionado una explicación al respecto en los Comentarios al editor(a)).
- ✓ El archivo de envío deberá estar bajo la siguiente [Plantilla](#) Únicamente
- ✓ Conozco el proceso para completar correctamente el envío bajo la siguiente [Guía para Autores](#)

Declaración de privacidad

Los nombres y las direcciones de correo electrónico introducidos en esta revista se usarán exclusivamente para los fines establecidos en ella y no se proporcionarán a terceros o para su uso con otros fines.

Número actual

Enviar un artículo

[Registrar una nueva cuenta]

Complete los datos solicitados en cada apartado marcado como obligatorio.

[Registrarse](#) [Entrar](#)

Tópicos de Investigación en Ciencias de la Tierra y Materiales

[Actual](#) [Archivos](#) [Avisos](#) [Acerca de](#) 🔍 [Buscar](#)

[Inicio](#) / [Registrarse](#)

Perfil

Nombre *

Apellido

Adscripción *

País *

Entrar

Correo electrónico *

Nombre usuario *

Contraseña *

Repita la contraseña *

Sí, consiento que mis datos se recojan y se almacenen de acuerdo con la [declaración de políticas](#).

Sí, deseo que me notifiquen acerca de nuevas publicaciones y avisos.

Sí, me gustaría que me contactaran para revisar artículos de esta revista.

[Registrarse](#) [Entrar](#)

Número actual

2021 1-2

2020 1-2

2019 1-2

[Enviar un artículo](#)

[Inicio](#) / [Regístrate](#)

Perfil

Nombre *

Angel

Apellido

Amador

Afiliación *

Universidad Autónoma del Estado de Hidalgo

País *

México

Entrar

Correo electrónico *

stolwet@uah.edu.mx

Nombre usuario *

angel

Contraseña *

Repite la contraseña *

Si, consiento que mis datos se recopien y se almacenen de acuerdo con la [política de privacidad](#).

Si, deseo que me notifiquen acerca de nuevas publicaciones y avisos.

Si, me gustaría que me contactaran para revisar artículos de esta revista.

Interés de revisión

Mecatrónica

[Regístrate](#) [Entrar](#)

Información

[Para lectores/as](#)

[Para autores/as](#)

[Para bibliotecarios/as](#)

Número actual

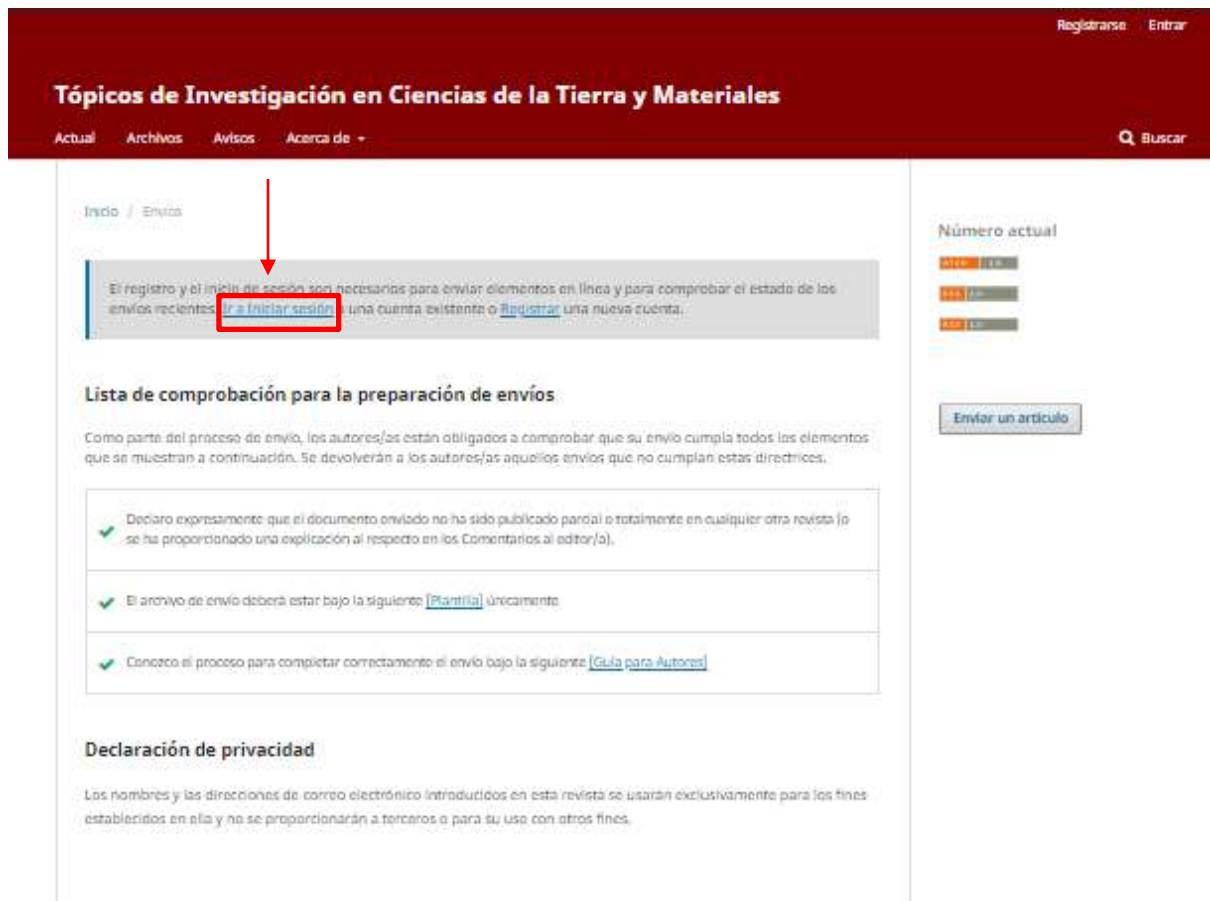
1111

1111

1111

[Enviar un artículo](#)

Una vez registrado, deberá iniciar sesión



The screenshot shows the journal's submission interface. At the top, a dark red header contains the journal title "Tópicos de Investigación en Ciencias de la Tierra y Materiales" and navigation links like "Actual", "Archivos", "Avisos", and "Acerca de". On the right, there are links for "Registrarse" and "Entrar", and a search bar labeled "Buscar".

The main content area starts with a breadcrumb "Inicio / Envíos". Below it, a grey box contains the text: "El registro y el inicio de sesión son necesarios para enviar elementos en línea y para comprobar el estado de los envíos recientes. [Ir a iniciar sesión](#), una cuenta existente o [Registrar](#) una nueva cuenta." A red arrow points to the "Ir a iniciar sesión" link, which is also enclosed in a red box.

Below this box is the section "Lista de comprobación para la preparación de envíos". It includes instructions: "Como parte del proceso de envío, los autores/as están obligados a comprobar que su envío cumpla todos los elementos que se muestran a continuación. Se devolverán a los autores/as aquellos envíos que no cumplan estas directrices." This is followed by three checklist items, each with a green checkmark:

- ✓ Declaro expresamente que el documento enviado no ha sido publicado parcial o totalmente en cualquier otra revista (o se ha proporcionado una explicación al respecto en los Comentarios al editor/a).
- ✓ El archivo de envío deberá estar bajo la siguiente [Plantilla](#) únicamente.
- ✓ Conozco el proceso para completar correctamente el envío bajo la siguiente [Guía para Autores](#).

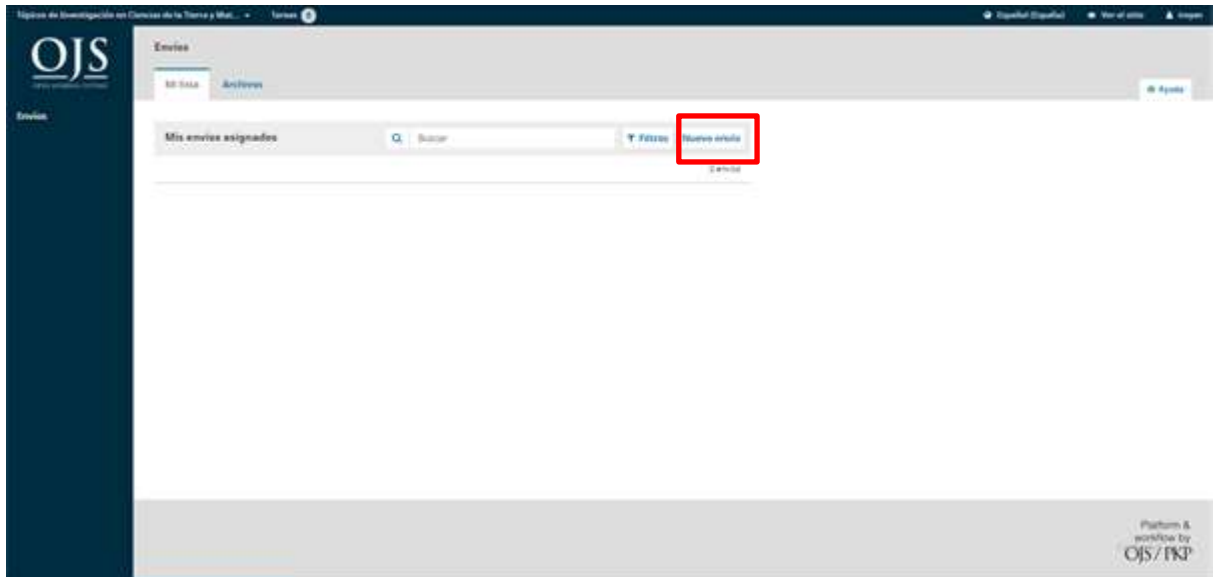
At the bottom of the main content area is the "Declaración de privacidad" section, which states: "Los nombres y las direcciones de correo electrónico introducidos en esta revista se usarán exclusivamente para los fines establecidos en ella y no se proporcionarán a terceros o para su uso con otros fines."

On the right side of the page, there is a "Número actual" section with three article thumbnails, each with a "Ver" button. Below that is a button labeled "Enviar un artículo".

Complete los campos requeridos para iniciar sesión.

The image shows a login page for the journal "Tópicos de Investigación en Ciencias de la Tierra y Materiales". The page has a dark red header with the journal title and navigation links: "Actual", "Archivos", "Avisos", and "Acerca de". In the top right corner, there are links for "Registrarse" and "Entrar". A search bar with the text "Buscar" is also present. The main content area is white and contains a login form. The form has two input fields: "Nombre usuario *" and "Contraseña *". Below the password field is a link: "¿Has olvidado tu contraseña?". There is a checked checkbox labeled "Mantenerme conectado". A red box highlights the "Entrar" button. Two red arrows point to the username and password fields. To the right of the login form, there is a section titled "Número actual" with three small thumbnail images and a button labeled "Enviar un artículo". At the bottom of the page, there is a grey footer area containing a Creative Commons license logo, the text "Esta obra está bajo una Licencia Creative Commons Atribución NoComercial-SinDerivar 4.0 Internacional.", and logos for "latindex", "PKP|INDEX", and "BASE". Below these are logos for "Incluido en:" and "Google". In the bottom right corner, it says "Platform & workflow by OJS / PKP".

Una vez iniciado sesión, en esta sección podrá visualizar nuevo envío o su historial de envíos.



A continuación, siga las indicaciones como se muestra en la imagen

The image shows a screenshot of a journal's submission interface. At the top, there is a dark red header with the journal title "Tópicos de Investigación en Ciencias de la Tierra y Materiales" and a search bar. Below the header, the page is divided into two main sections. On the left, there is a navigation menu with "Inicio" and "Envíos". Below this, there is a button labeled "Realizar un nuevo envío" (highlighted with a red box) and a link "Ver sus envíos pendientes". The main content area is titled "Lista de comprobación para la preparación de envíos" (Checklist for submission preparation). It contains a paragraph explaining that authors must ensure their submission meets certain criteria, and those that do not will be returned. Below this, there are three checklist items, each with a green checkmark: 1. "Declaro expresamente que el documento enviado no ha sido publicado parcial o totalmente en cualquier otra revista (o se ha proporcionado una explicación al respecto en los Comentarios al editor(a))." 2. "El archivo de envío deberá estar bajo la siguiente [etiqueta] únicamente" 3. "Cumplizo el proceso para completar correctamente el envío bajo la siguiente [Guía para autores]". On the right side of the page, there is a section titled "Número actual" with three colored buttons (orange, green, and red). Below this, there is a button labeled "Enviar un artículo" (highlighted with a red box).

En esta pantalla comienza seleccionando:

- Tipo de manuscrito: [Artículos] y [Tópicos]
- **Importante cumplir con estos requisitos de envío antes de continuar**
Debe palomear o activar todas las casillas.
- Si tiene algún comentario para el editor puede redactarlo en el campo correspondiente
- Finalmente deberá dar clic sobre el botón de **“Guardar y continuar”**

Enviar un artículo

1 Inicio 2 Cargar el envío 3 Introducción del manuscrito 4 Continuación 5 Requisitos para

Tipo de manuscrito
Artículo

Requisitos de envío
Artículo de contenido de alta calidad y confirmar que ha completado los requisitos siguientes:

- Declaro expresamente que el documento enviado ha sido autorizado por el o los miembros autorizados de la facultad (o de la institución) a ser publicado en esta revista
- El envío de envío debe estar bajo la siguiente licencia [\(Creative Commons\)](#)
- Conozco el proceso para completar correctamente el envío según lo siguiente [\(Ver el proceso\)](#)

Comentarios para el editor/a

Persona de contacto *

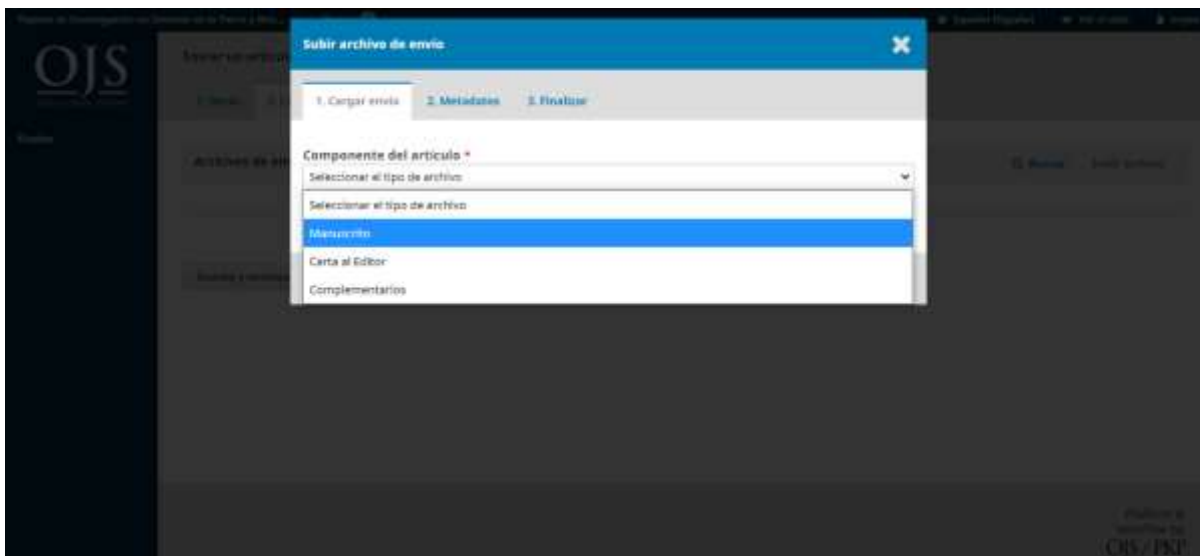
- Es en su favor el contacto con esta revista
- Conozco que los datos de contacto y de envío de esta revista son los siguientes [\(Ver el proceso\)](#)

Guardar y continuar Cancelar

En el siguiente paso deberá subir los documentos correspondientes:

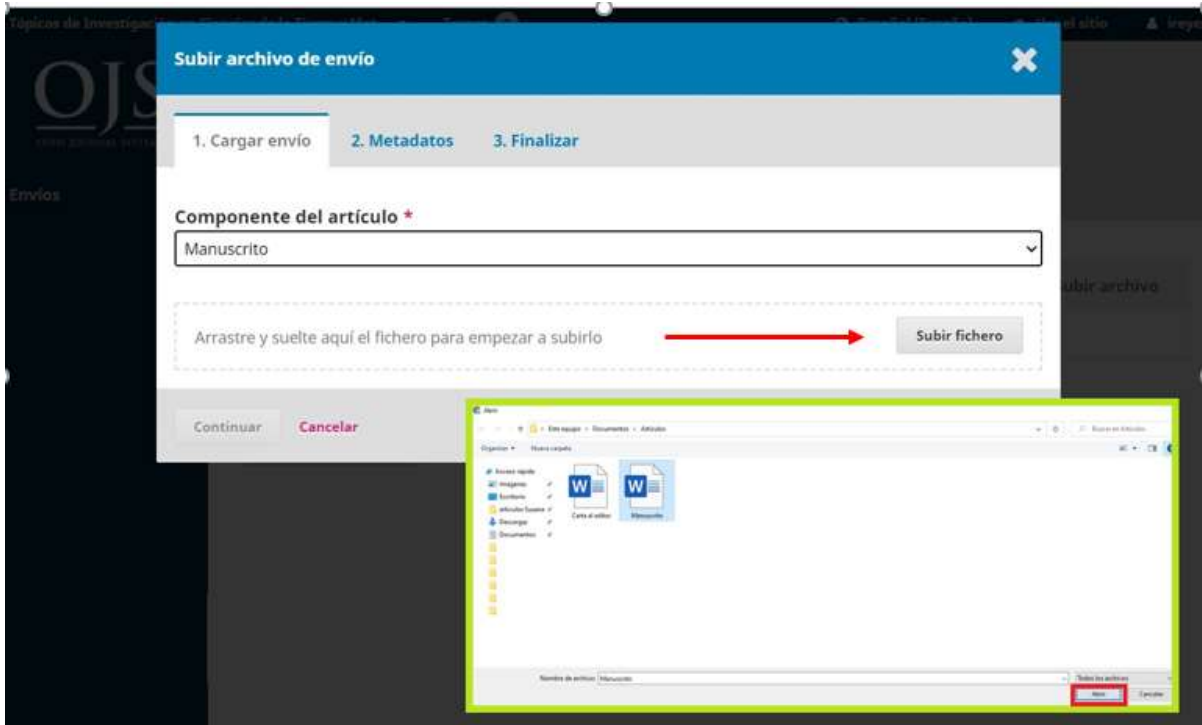
- Manuscrito * [*Archivo en Word usando la plantilla asignada a la revista*]
- Carta al Editor * [*Carta de sesión de derechos, adscripciones de los autores, etc.*]
- Complementarios [*Otros archivos anexos al manuscrito*]

*** Obligatorio**

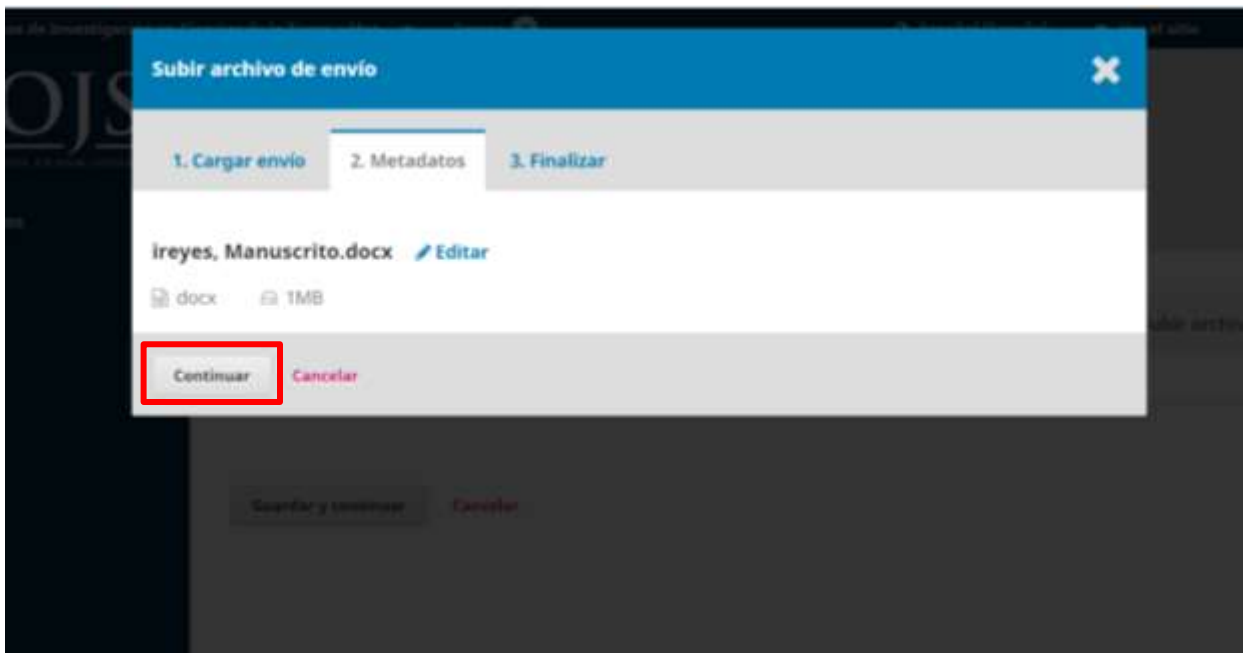
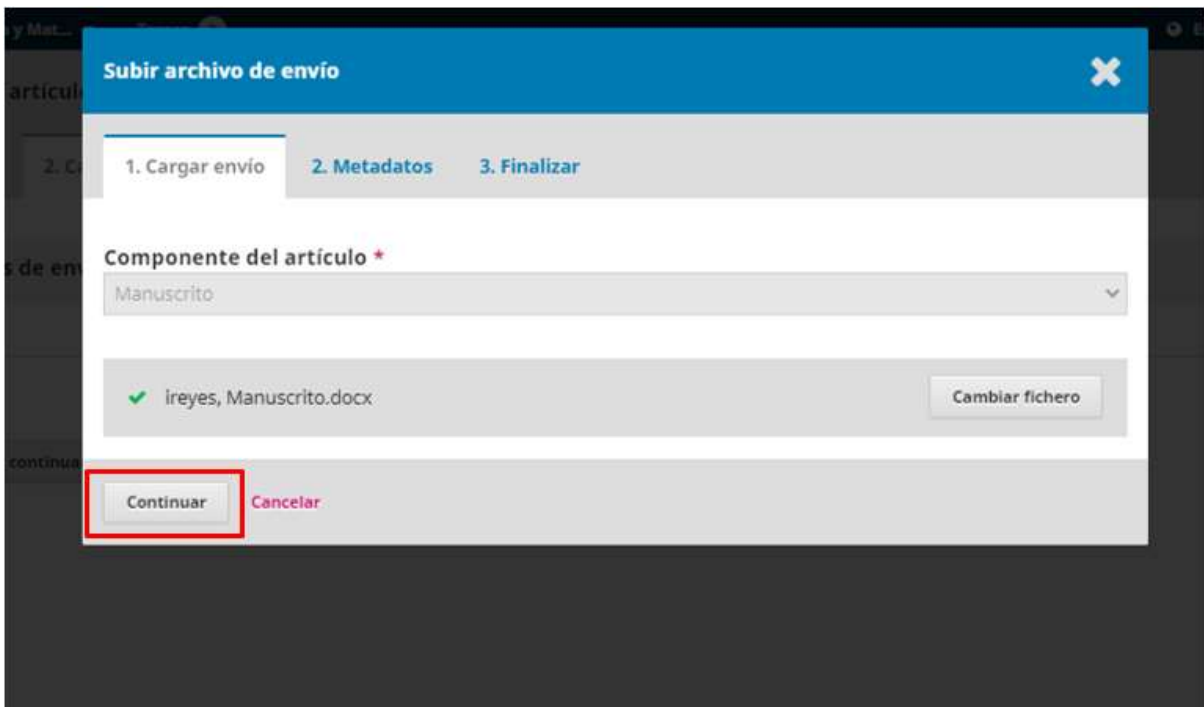


Selección del manuscrito

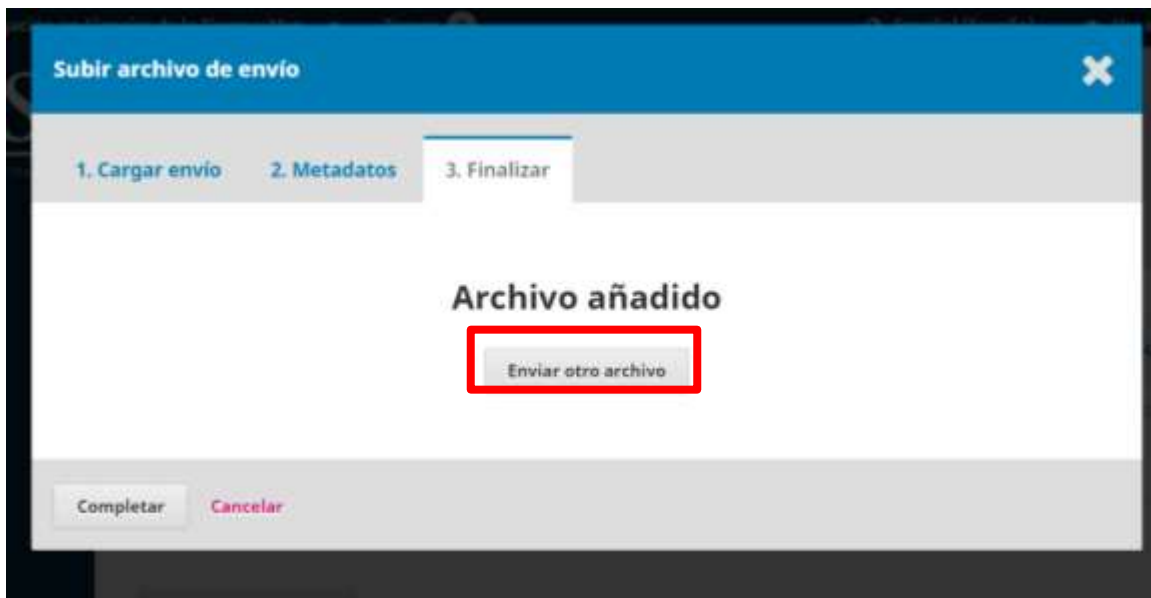
El documento deberá usar la plantilla en Word asignada



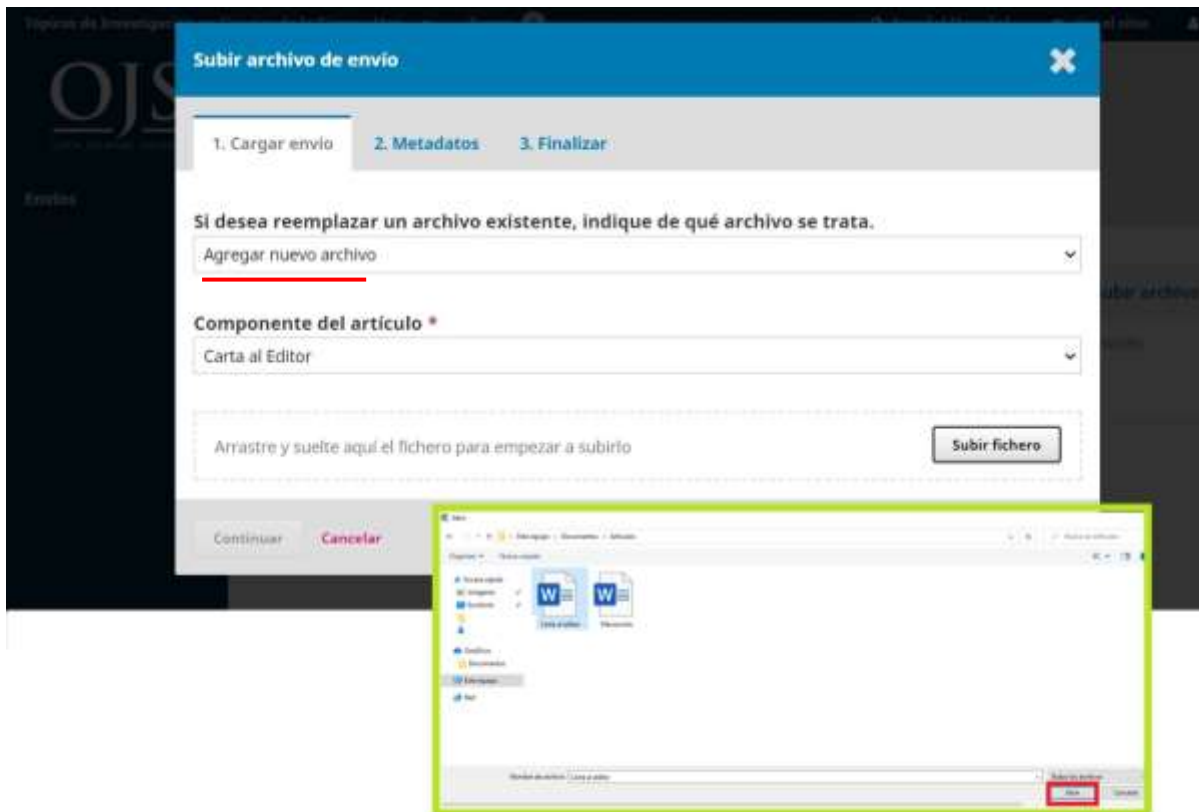
En los siguientes pasos, solo debemos dar continuar



Para enviar la carta al editor, selecciona enviar otro archivo.



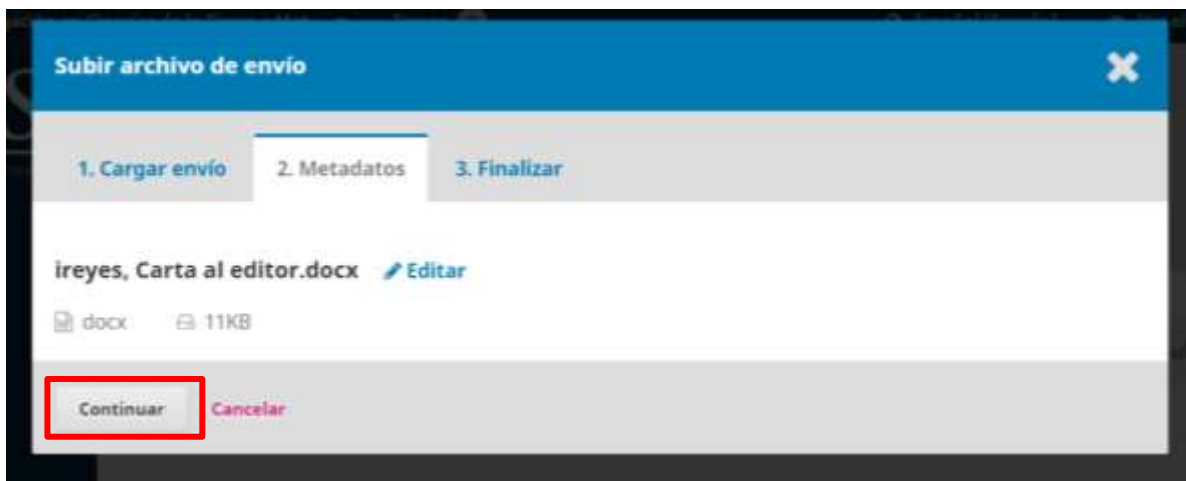
Para enviar otro archivo debe seleccionar del primer listado [**Agregar nuevo archivo**], y del listado de Componente del Artículo [**Carta al editor**], seguido del botón **Subir fichero** donde seleccionará el documento correspondiente.



Finalmente, realizar el mismo proceso al del manuscrito, presionando el botón **[Continuar]** hasta el paso 3 y Finalizar indicando **[Completado]**



+



Subir archivo de envío



1. Cargar envío

2. Metadatos

3. Finalizar

Archivo añadido

Enviar otro archivo

Completar

Cancelar

-Una vez cargados sus archivos en el paso 2, procede a dar clic en Guardar y continuar

The screenshot shows the OJS submission interface. At the top, the header includes 'Tópicos de Investigación en Ciencias de la Tierra y Mat...', 'Tareas 0', 'Español (España)', 'Ver el sitio', and the user name 'Ireyes'. The main content area is titled 'Enviar un artículo' and features a progress bar with four steps: '1. Inicio', '2. Cargar el envío' (highlighted), '3. Introducir los metadatos', and '4. Confirmación'. Below the progress bar, there is a section for 'Archivos de envío' with a search bar and a 'Subir archivo' button. A table lists two submitted files:

ID	Nombre del archivo	Fecha	Tipo
38181-1	Ireyes, Manuscrito.docx	abril 15, 2021	Manuscrito
38183-1	Ireyes, Carta al editor.docx	abril 15, 2021	Carta al Editor

At the bottom of the submission area, there are two buttons: 'Guardar y continuar' (highlighted with a red box) and 'Cancelar'. The footer of the page reads 'Platform & workflow by OJS / PKP'.

Introducir los Metadatos

**Campos obligatorios*

NOTA: (al dar clic sobre los campos título, resumen, palabras clave, citas, se desplegarán dos campos para establecer en idioma español e inglés)

-**Título** en dos idiomas. En Padi

Enviar un artículo

1. Inicio 2. Cargar el envío 3. Introducir los metadatos 4. Confirmación 5. Sigüentes pasos

Prefijo

Subtítulo

Título *

Indica el título en español

Indicate the title in english

Resumen *

Este campo es obligatorio.

-**Título** en dos idiomas. En tópicos solo aparece un recuadro para un idioma

Enviar un artículo

1. Inicio 2. Cargar el envío 3. Introducir los metadatos 4. Confirmación 5. Sigüentes pasos

Prefijo

Subtítulo

Título *

Resumen *

- Escribe el Resumen y *Abstract* en esta sección.

Resumen *

Resumen en español

English

Abstract en inglés

Estas especificaciones se basan en el conjunto de metadatos Dublin Core, un estándar internacional utilizado para describir el contenido de una revista.

-**Coautores** agregar a todos los que participaron en el documento, como se indica en la imagen



Al añadir un coautor deberá llenar los campos marcados con rojo **obligatoriamente**.

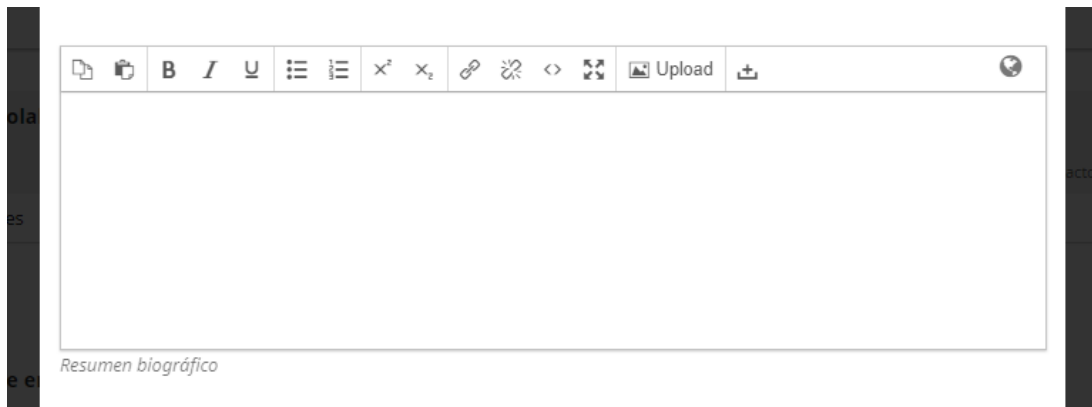
- **Adscripción:** se deberá indicar únicamente la Universidad o Institución a la que pertenece
- **ORCID** (con la estructura <https://orcid.org/XXXX-XXXX-XXXX-XXXX> para que sea válido).

The image shows a web form titled "Añadir coautor/a" with a close button in the top right corner. The form contains several input fields, some of which are highlighted with red boxes to indicate they are mandatory. The fields are:

- Nombre:** A section with two input fields. The first is labeled "Nombre *" and contains the text "Justo F.". The second is labeled "Apellido" and contains "Montiel Hernández".
- Nombre Público Preferido:** A single-line text input field with a globe icon on the right, currently empty.
- Contacto:** A text input field labeled "Correo electrónico *" containing the email address "justo_montiel@uaeh.edu.mx".
- País:** A dropdown menu labeled "País *" with "México" selected.
- Detalles del usuario/a:** A section with two input fields. The first is labeled "URL" and is empty. The second is labeled "Identificador ORCID" and contains the URL "https://orcid.org/0000-0072".
- Adscripción:** A text input field containing "Universidad Autónoma del Estado de Hidalgo".

Red boxes highlight the "Nombre" section, the "Contacto" field, the "País" dropdown, the "Identificador ORCID" field, and the "Adscripción" field. A yellow box highlights the "Identificador ORCID" field.

Se invita a incluir el resumen biográfico, el cual se muestra a continuación, aunque no es obligatorio.



-Es necesario indicar que se trata de un Autor, por lo cual activamos esa casilla, y se debe activar la casilla de [**Incluir a este colaborador en las listas**], la casilla restante solo se activa si es el autor de correspondencia, en el caso de ser solo un autor ambos deberán estar activados.

A screenshot of a form titled 'Rol del colaborador/a *'. It contains two radio buttons: 'Autor' (selected) and 'Traductor'. Below these is a checkbox for 'Contacto principal para la correspondencia editorial.' and another checkbox for '¿Incluir a este colaborador en las listas?' which is checked. A legend at the bottom left indicates '* Campos obligatorios'. At the bottom of the form are two buttons: 'Guardar' and 'Cancelar'. The form is set against a light gray background.

Palabras Clave y Keywords correspondientes a su documento.

Deberá digitar palabra por palabra presionando 'Enter'

Mejoras adicionales
Palabras clave *

multiferroico bifásico, ferrita de cobalto, titanato de bario, ferromagnético, ferroeléctrico. ✗

biphasic multiferroic, cobalt ferrite, barium titanate, ferromagnetic, ferroelectric. ✗

forma incorrecta

Mejoras adicionales
Palabras clave *

multiferroico bifásico ✓ ferrita de cobalto ✓ titanato de bario ✓ ferromagnética ✓ ferroeléctrico ✓

biphasic multiferroic ✓ cobalt ferrite ✓ barium titanate ✓ ferromagnetic ✓ ferroelectric ✓

forma incorrecta

- Citas

Cada una de ella debe ser escrita en una sola línea, dejando un salto de línea en blanco entre cada una.

-Finalmente oprime **Guardar y continuar**.

Metadatos de envío

Estas especificaciones se basan en el conjunto de metadatos Dublin Core, un estándar internacional utilizado para describir el contenido de una revista.

Mejoras adicionales

Palabras clave

recuperación ✓ metales ✓ oro ✓ reciclaje ✓

recovery ✓ metals ✓ gold ✓ recycling ✓ English

Citas

1. Hall, W.J. and P.T. Williams. Separation and recovery of materials from scrap printed circuit boards. Resources, Conservation and Recycling, 2007.51(3): p. 691-709.
2. Gu, J. and L. Zhang. Metallurgical recovery of metals from electronic waste: A review. Journal of Hazardous Materials, 2008. 158(3-3): p. 228-256.
3. Zhang, Y., et al., Current Status on Leaching Precious Metals from Waste Printed Circuit Boards. Procedia Environmental Sciences, 2012. 16: p. 560-568.

Guardar y continuar

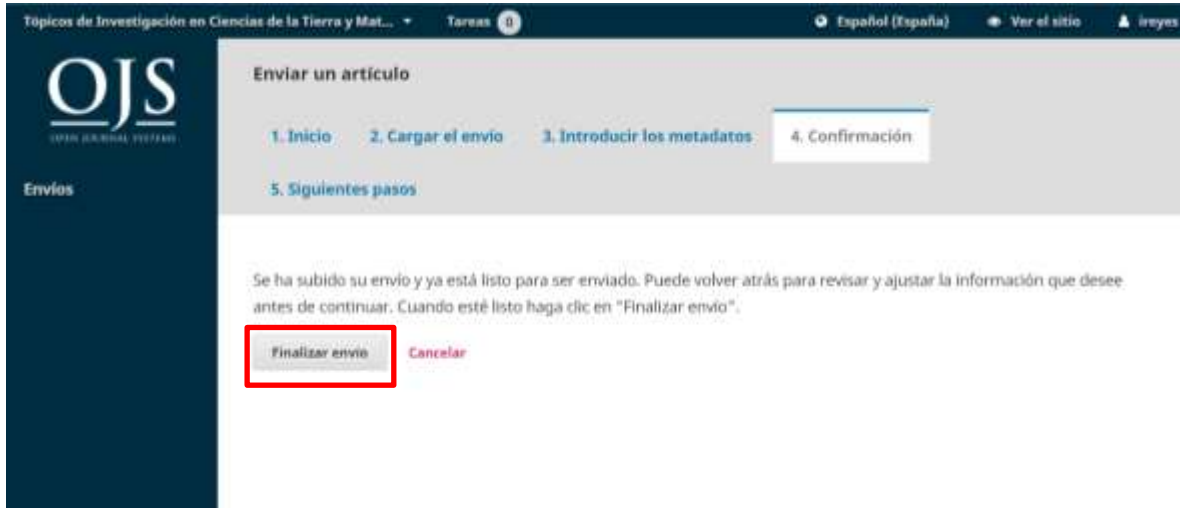
Cancelar

-Confirmar su envío pulsando el botón de [Finalizar envío]

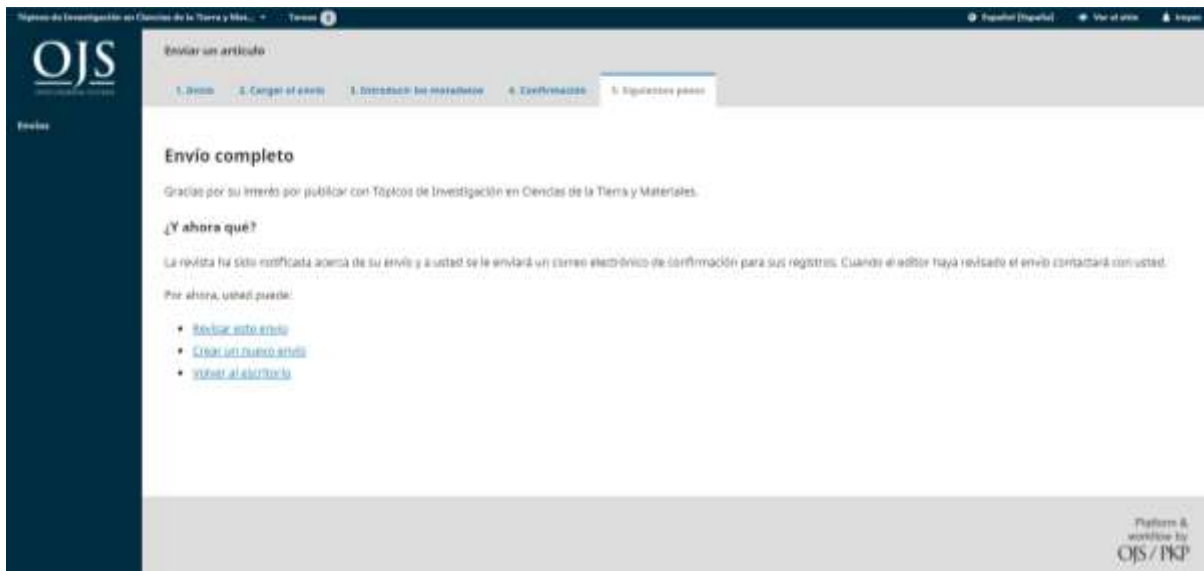
ANTES DE CONTINUAR

Corrobore que completó el paso 3 [Introducir los metadatos]

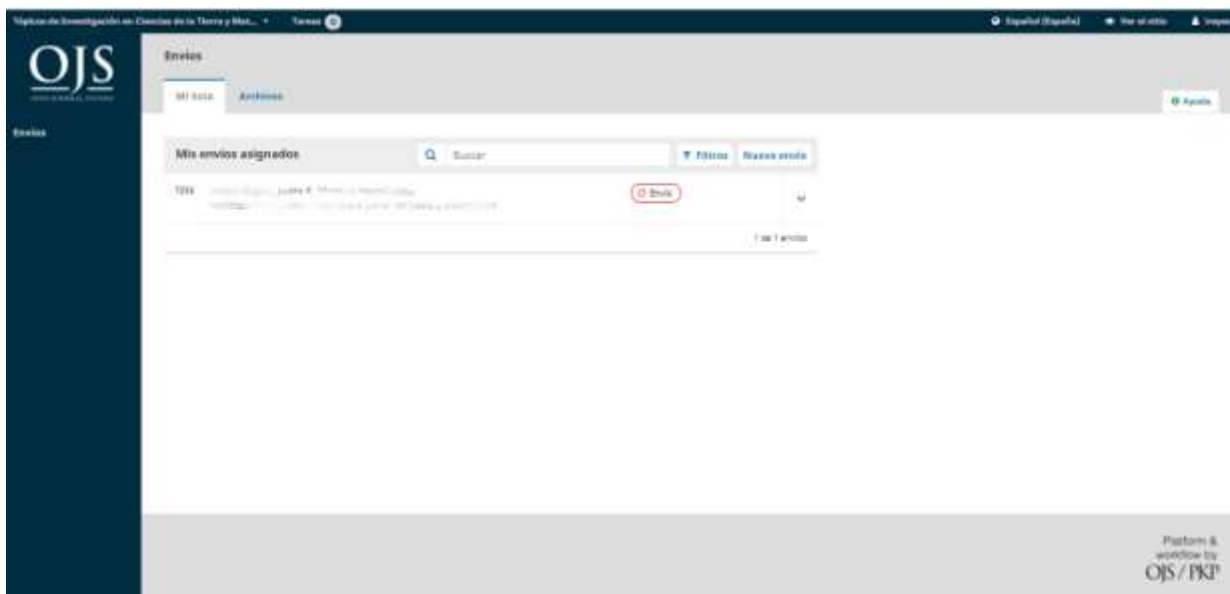
Una vez finalizado el envío, los metadatos capturados No podrán ser modificados más adelante por el autor.



Al llegar a este punto ha concluido el proceso de envío.



En esta pantalla el autor podrá consultar y dar seguimiento a sus envíos realizados



Fecha de modificación
15 de abril de 2021