



UNIVERSIDAD AUTÓNOMA DEL ESTADO DE HIDALGO  
DIVISIÓN DE DOCENCIA  
DIRECCIÓN DE SUPERACIÓN ACADÉMICA



# Presentación

Nombre del material: Sistema Operativo  
Autores: L.S.C Luz Arely Monroy González  
M.T.E. Arturo Ocampo López  
Fecha de creación: 2012  
Actualizó: L.C. Edgar Adrián Sánchez Soto  
Fecha de actualización: Octubre del 2015





¿Qué es  
Sistema  
Operativo?



Figura 1: Signo de Interrogación



Presentación

Resumen

Dentro de la presente se describen que es un sistema operativo, los tipos y los elementos de un OS.

Palabras clave:

Sistema Operativo, Windows 7, Tipos.

- [Concepto](#)
- [Tipos de Sistemas Operativos](#)
- [Elementos del Sistema Operativo](#)
  - [Iconos](#)
  - [Ventanas](#)
  - [Menús](#)
  - [Cuadros de diálogo](#)
  - [Explorador de Windows](#)
  - [Area de trabajo](#)
- [Conclusiones](#)
- [Referencias](#)



Un Sistema Operativo (OS), es un programa que prepara a la computadora para utilizar otros programas, es decir es la comunicación entre la computadora y el usuario.



Figura 2: Concepto



# Tipos de Sistemas

## Operativos



Figura 3: Ms DOS



Figura 4: Logo de Unix



Figura 5: Logo de Windows



Figura 6: Logo de Mac OS

MS DOS

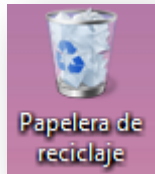
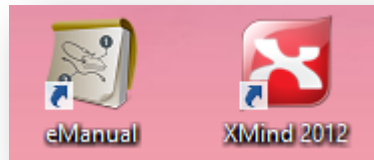
Unix

Windows

Mac OS



- Iconos
- Ventanas
- Menús
- Cuadro de diálogo
- Explorador de Windows
- Área de trabajo o escritorio



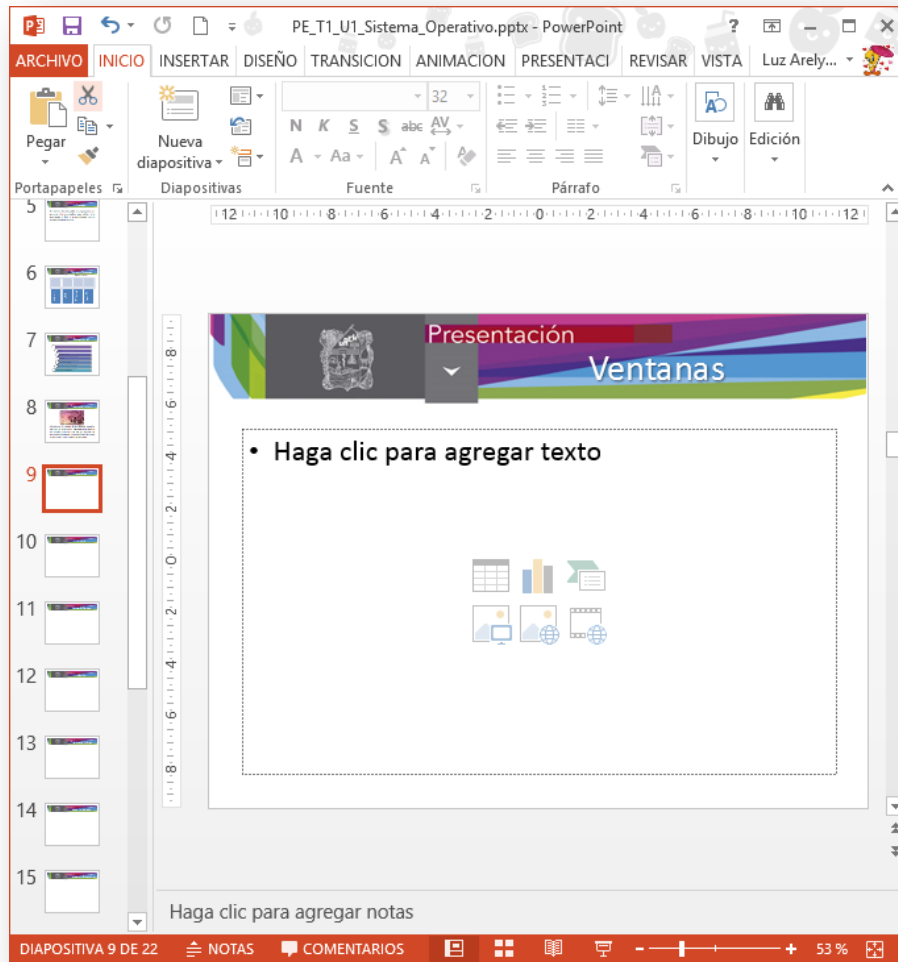
Son aquellas imágenes que simbolizan cualquier programa o aplicación.

Figura 7: Iconos



# Presentación

# Ventanas



Es una área visual, normalmente de forma rectangular, que utiliza el sistema operativo para mostrar la salida y permitir la entrada de datos cuando se activa o ejecuta un programa o aplicación.

Figura 8: Ventanas de Windows 7



Los menús son listas de opciones, las cuales indican la ejecución de instrucciones para el sistema operativo y por lo general se encuentran en las

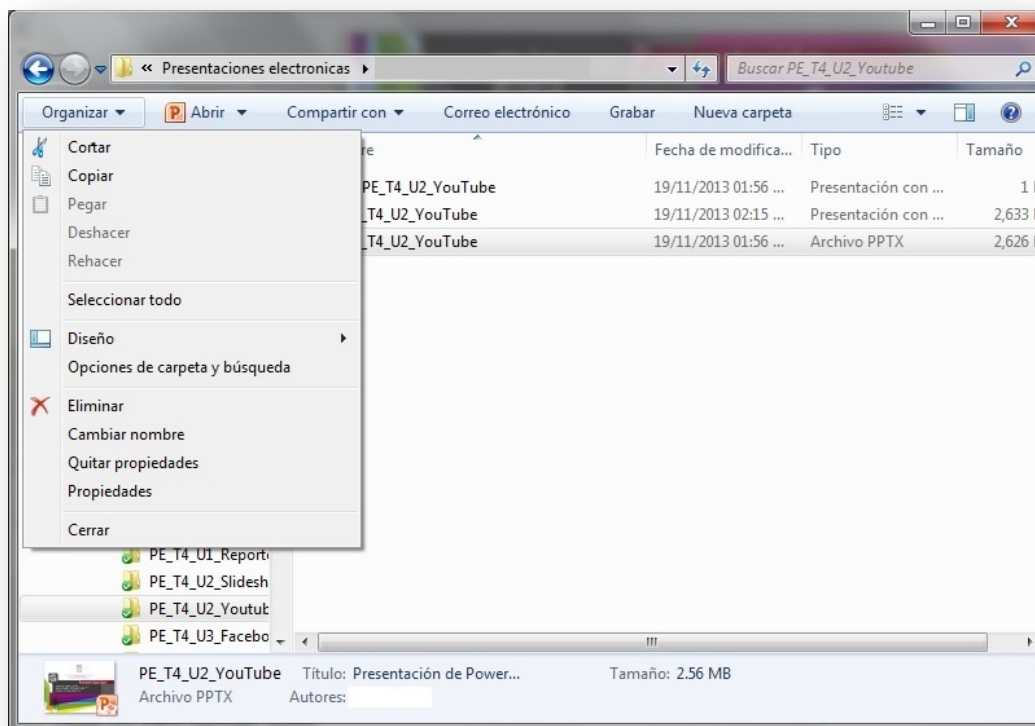


Figura 9: Menús



Los **cuadros de diálogo** son aquellas ventanas que el sistema operativo utiliza para pedir o dar información al usuario.

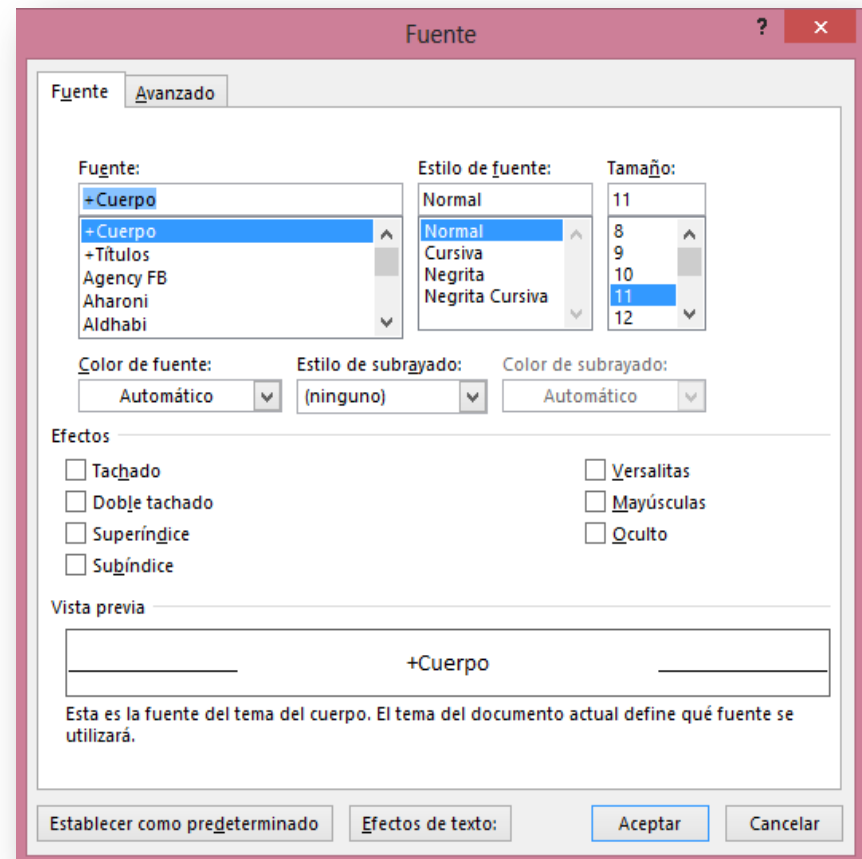


Figura 10: Cuadro de diálogo



**Denominado también Windows Explorer,** es el administrador de archivos, en el cual se pueden crear archivos y crear carpetas.

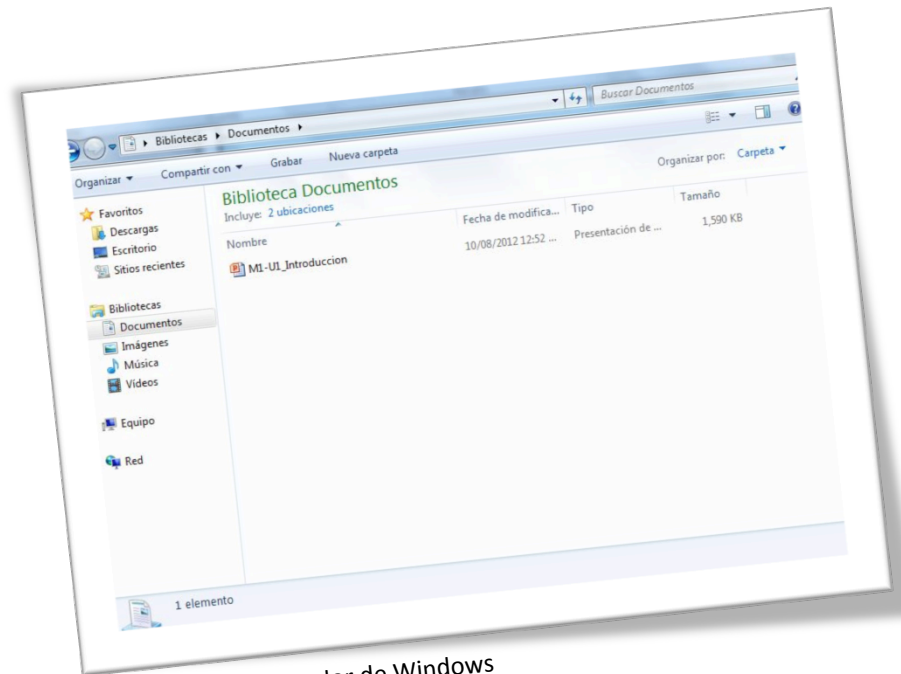


Figura 11: Explorador de Windows





Espacio donde se indican los programas que se están ejecutando.

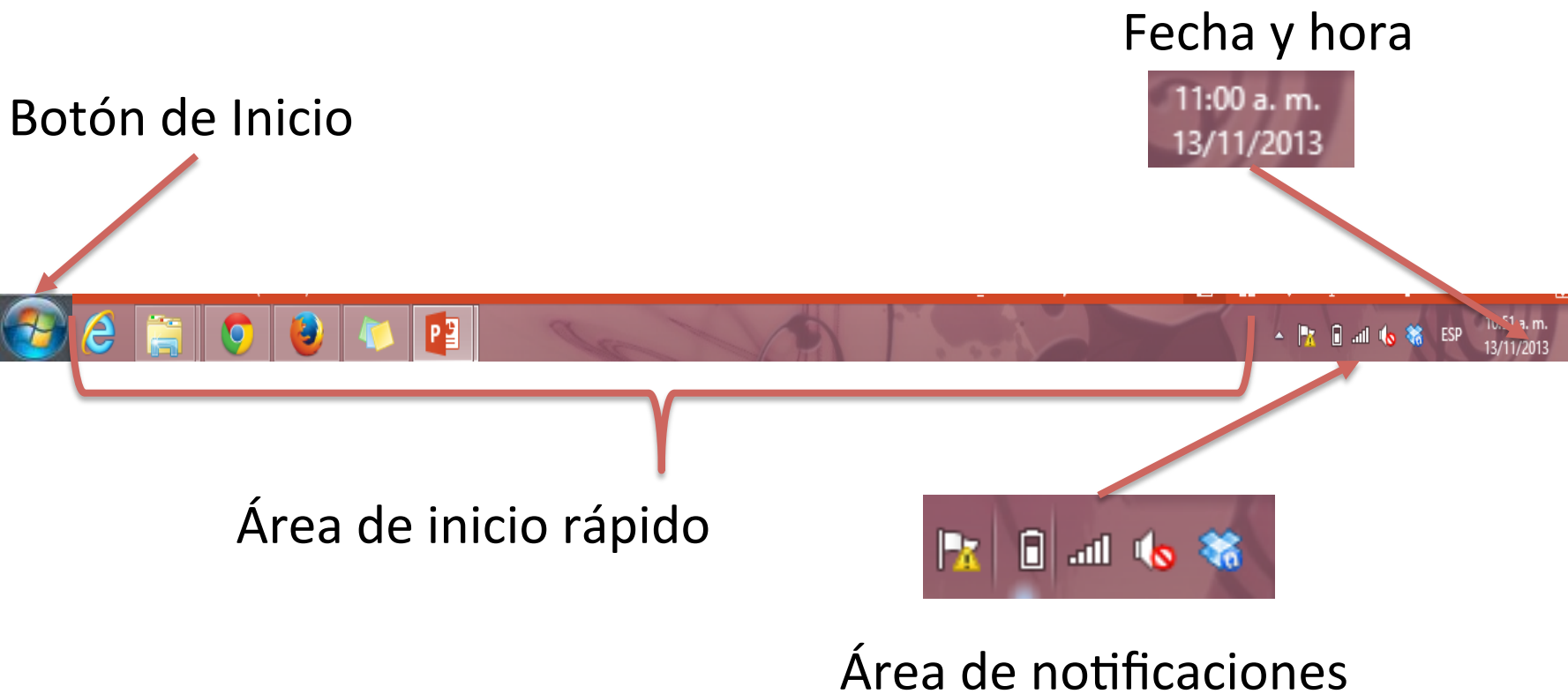


Figura 13: Barra de tareas



Presentación



Conclusión

Un **Sistema Operativo** corresponde al soporte lógico o al software integrado por una serie de programas que administran y controlan el funcionamiento del equipo de cómputo.



- Hernández, S., & Ulibarri, J. (2004). *Aprendiendo Informática Básica*. Pachuca, Hidalgo: MAEP.
- Levine, G., Ulibarri, J., Hernández, S. M., Alcalde, E., Félix, G., Cervantes, R., & Romero, A. (1997). *Computación*. México D.F: McGraw Hill.

## Imágenes

- Sistemas Operativos (s.f), Mac OS [Imagen(Figura 6)], recuperada 14 de noviembre de 2013 desde <http://dayra-sistemasoperativos.blogspot.mx/p/mac-os.html>



Figura 14: Bibliografía





**¡Muchas gracias!**



# Presentación



Material desarrollado en la  
Dirección de Superación Académica



D. R. Sistema Ciencia Garza Educativa  
Universidad Autónoma del Estado de Hidalgo  
Abasolo No. 600, Colonia Centro, Pachuca de Soto, Hidalgo. C. P. 42000

“Se prohíbe la reproducción total o parcial de este documento por cualquier medio sin previo y expreso consentimiento por escrito de la UA EH”